


# MAGNUM XXL


## DER UNKAPUTTBARE



### VORTEILE




Geschlossene Bauweise der Führungs- und Pressplatte, dadurch keine Ablagerungen von Abfall



Maximierung der Ladedichte durch eine komfortable Fraktionsvorwahl auf dem Bedienterminal



Zentralelektrik hinter seitlicher Wartungstür



Flüssigkeitsdichte Bodengruppe

## ÜBER DEN MAGNUM XXL

Der hat nicht nur eine große Klappe – sondern auch viel dahinter. Die Heckteilwanne hat ein Abräumvolumen von 2,3 m<sup>3</sup>, der Sammelbehälter bietet Nutzvolumen von 18 bis 31 m<sup>3</sup>. Wenn's noch ein bisschen mehr sein soll: Die H-Variante (MAGNUM XXLH II) bietet 200 mm mehr Höhe

bei gleicher Aufbauhöhe und damit ca. 10 Prozent zusätzliches Volumen. Formsteife glattflächige Sammelbehälter, Einsatz von hochverschleißfestem Feinkornstahl (Ladewanne 10 mm, Seitenwände 6 mm) und optionale zusätzliche Verstärkung durch Seiten- und Dachspanten

machen dieses Abfallsammelfahrzeug extrarobust. Ideal im Sperrmüllbetrieb mit offener Beladung oder – mit entsprechender Heckteilvorbereitung – für die Systemabfuhr von Großbehältern und Gewerbeabfällen.

## BAUREIHENOPTIONEN

### GRUNDAUFBAU:

- XXLH: Sammelkasten erhöht um 200 mm
- Offenes Heckteil Sperrmüll
- Offenes Heckteil Commercial Lifter

### VERWENDUNG IN KOMBINATION MIT:

- Allen gängigen Commercial Liftern

## EINSATZBEREICHE



SPERRMÜLL



INDUSTRIE- &  
GEWERBEMÜLL

Weitere  
Informationen



**TECHNIK ENTSCHEIDET.**

**ZÖLLER-KIPPER GmbH**  
Hans-Zöller-Str. 50-68  
55130 Mainz

T: +49 (0) 6131-887-0  
info@zoeller-kipper.de  
www.zoeller-kipper.de